都道府県の人口と食料自給率

北海道教育委員会　令和 6 年度公立高等学校入学者選抜　社会

北海道教育委員会　二次利用条件

掲載ページから権利未確認の素材を除去し、出典表紙を追加。

https://www.koukou.hokkaido-c.ed.jp/gakuryokukensa/r06gakuryoku/r06nyuusi_syakai.pdf

https://www.dokyoi.pref.hokkaido.lg.jp/hk/gks/SecondaryUse.html

B　略地図を見て，次の問いに答えなさい。

略地図

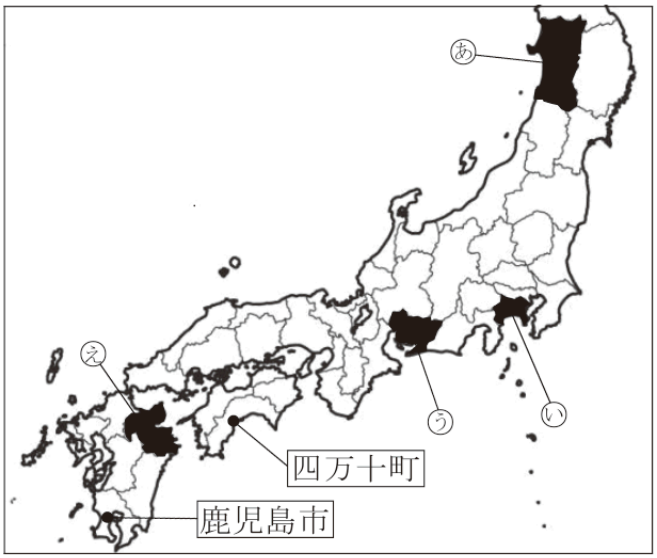

問１　表のａ～ｄには，略地図の㋐～㋓の県のいずれかが当てはまります。㋑と㋓の県が当てはまるものを，ａ～ｄからそれぞれ選びなさい。

表

項目 ＼ 県	a	b	c	d
年齢別人口の割合（%） 0-14　15-64　65-	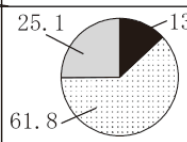	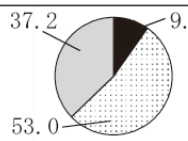	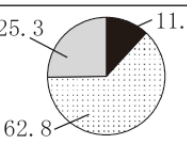	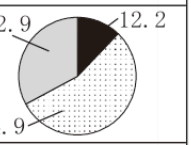
食料自給率(%)	11	190	2	47
昼間人口（万人）	759	102	832	117
夜間人口（万人）	748	102	913	117

※　食料自給率はカロリーベース。データは，年齢別人口の割合は2019年，食料自給率は2018年度，昼間人口及び夜間人口は2015年。（「データでみる県勢2021」より作成）